


Tutoriais de Apoio ao Formulário de Inscrição

Bolsas de Estudo para o Ensino Superior




Índice

Como obter:

- [Certidão de Domicílio Fiscal](#) (Pág. 3 -11)
- [Declaração de Liquidação de IRS](#) (Pág. 12-20)
- [Modelo 3 IRS](#) (Pág. 21-26)
- [Composição do Agregado Familiar](#) (Pág. 27-32)
- [Escalões do IRS 2024](#) (Pág. 33)

Certidão de Domicílio Fiscal



AT
autoridade
tributária e aduaneira



Certidão de Domicílio Fiscal

1º Passo

- Num primeiro momento terá de aceder ao Portal das Finanças onde fará o Login , este poderá ser feito com o seu NIF ou através da Chave Móvel Digital.

AT autoridade tributária e aduaneira

AUTENTICAÇÃO

AUTENTICAÇÃO GOVPT NIF

123456789

Mostrar

Autenticar

Links úteis

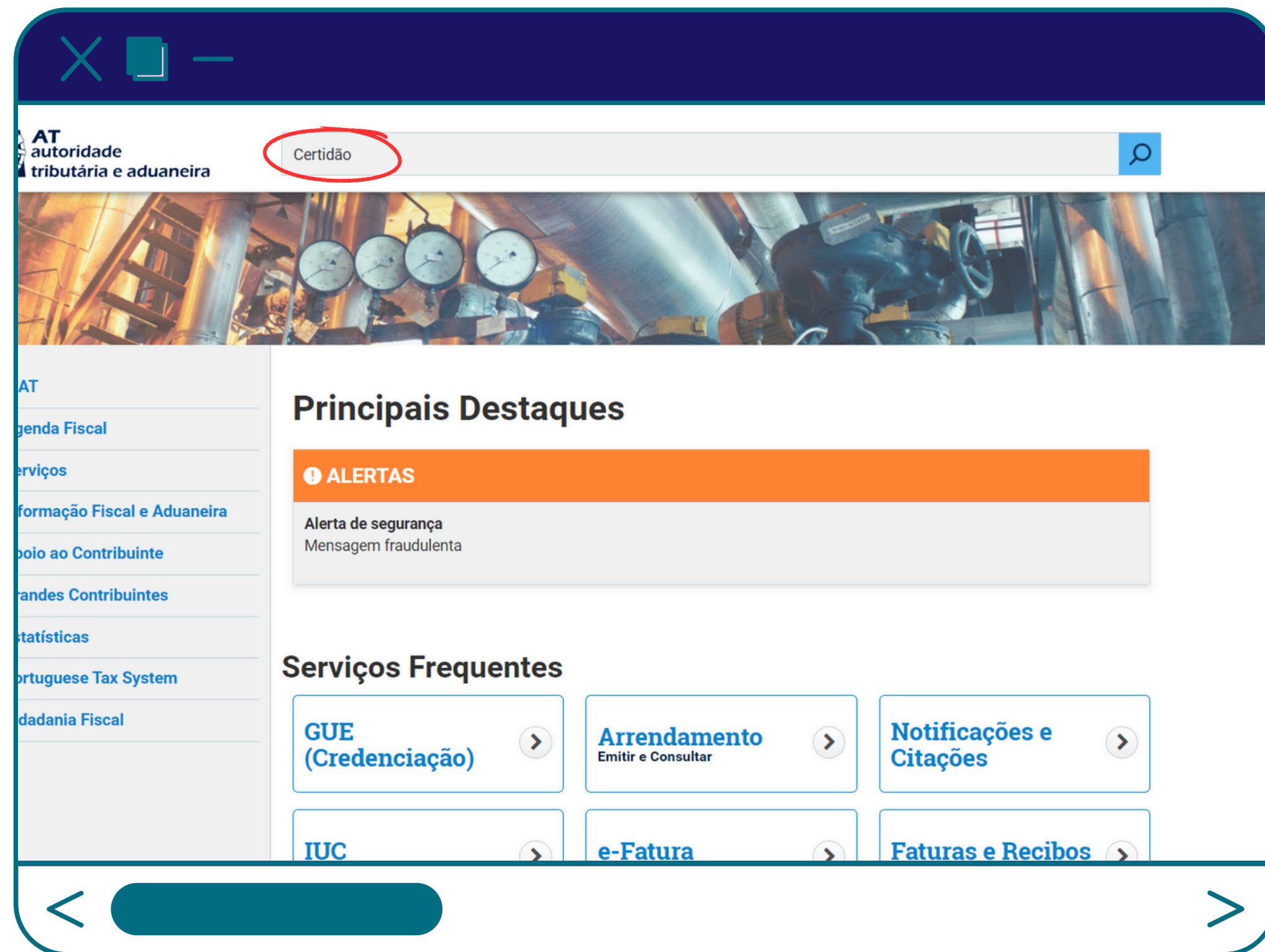
- [Recuperar Senha](#)
- [Alterar Dados de Acesso](#)
- [Novo Utilizador](#)

ão 5.2.4 - Atualizado em 2023-07-11

Certidão de Domicílio Fiscal

2º Passo

- De seguida irá procurar por “Certidão” na barra de pesquisa.



Certidão de Domicílio Fiscal

3º Passo

- Após a pesquisa deve clicar no primeiro resultado “Certidões” e de seguida terá de clicar em “Aceder”.

The screenshot shows the AT website interface. At the top left, it says 'AT autoridade tributária e aduaneira'. A search bar contains the word 'Certidão'. Below the search bar, the page title is 'Resultados da Pesquisa' with a subtitle 'Resultados da pesquisa pelas palavras Certidão disponíveis no Portal das Finanças.' There are three tabs: 'Serviços' (highlighted), 'Legislação', and 'Informação'. The search results are listed as follows:

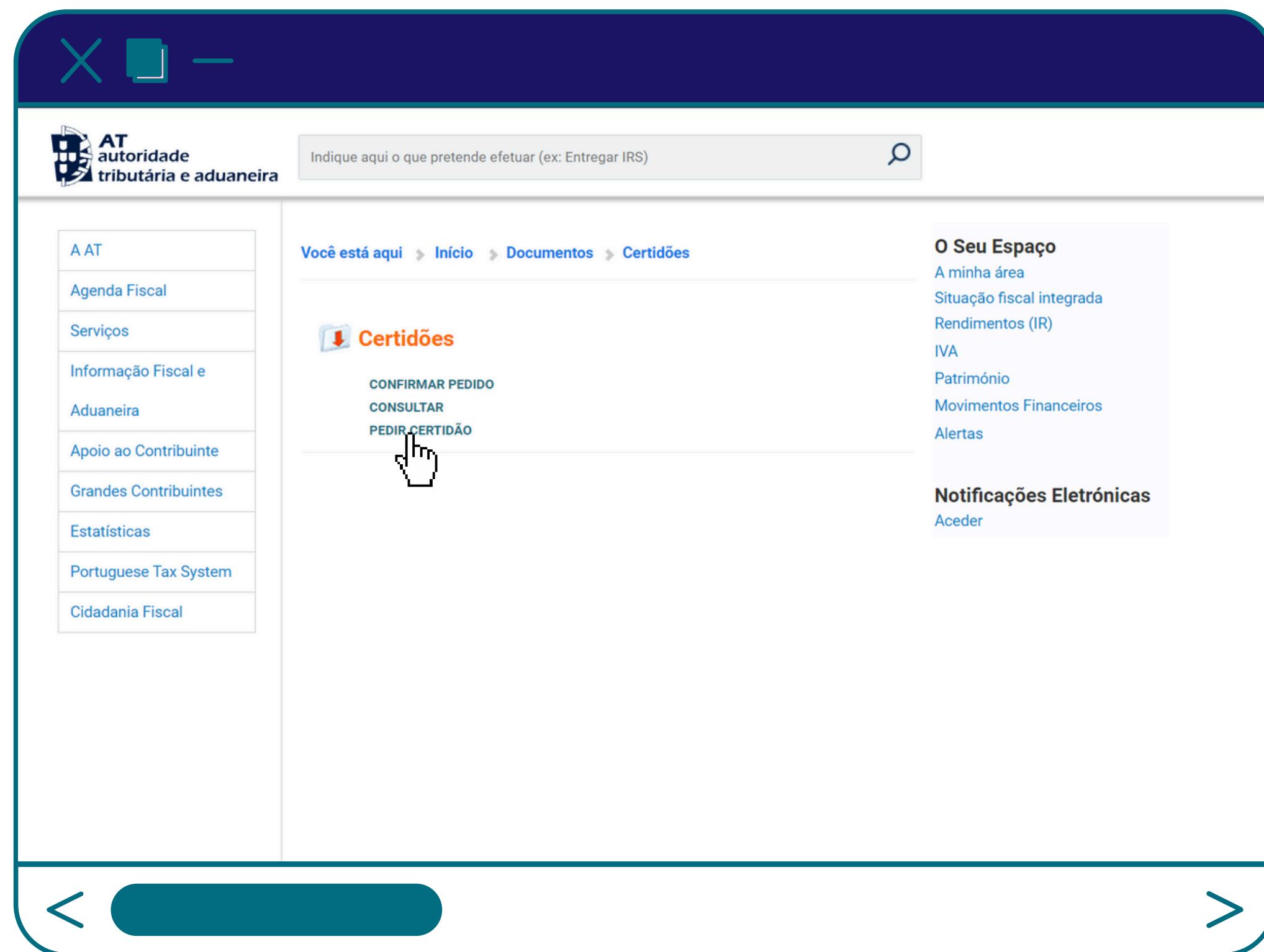
- Certidões** (highlighted with a red circle) with an 'Aceder >' link and a hand cursor icon.
- Pedir Certidão** with 'Aceder >' link.
- Consultar** with 'Aceder >' link.
- Confirmar Pedido** with 'Aceder >' link.
- Gerir Certidão de Dívida** (partially visible).

At the bottom of the screen, there are navigation arrows and a search bar.

Certidão de Domicílio Fiscal

4º Passo

- Clique em “Pedir Certidão”.



Certidão de Domicílio Fiscal

5º Passo

- Das presentes opções deve seleccionar a opção com o nome “Domicílio Fiscal”.

The screenshot shows the AT (Autoridade Tributária e Aduaneira) website interface. The user is navigating through the 'Obter' > 'Certidões' path. A dropdown menu is open, showing various certificate types, with 'Domicílio Fiscal' selected. The interface includes a search bar, a breadcrumb trail, and a sidebar with navigation options.

AT autoridade tributária e aduaneira

Indique aqui o que pretende efetuar (ex: Entregar IRS)

Você está aqui > Início > Os Seus Serviços > Obter > Certidões > Efectuar

Pedido

Emissão de Certidão

Pedido de Certidão

Nº Contribuinte: _____

Certidão:

- Liquidação de IRS
- Enquadramento de IVA
- Renúncia de Isenção de IVA - Imóveis
- Residência Fiscal
- Dívida e Não Dívida
- Suj. Passivo/Recup. IVA Estrangeiro
- Residente Não Habitual
- Domicílio Fiscal**
- Predial Não Habitativa
- Predial Habitativa

Obter > Certidões > Validação de Documento

O Seu Espaço

- A minha área
- Situação fiscal integrada
- Rendimentos (IR)
- IVA
- Património
- Movimentos Financeiros
- Alertas

Notificações Eletrónicas

Aceder

Certidão de Domicílio Fiscal

6º Passo

- De seguida clique em “Confirmar”.

The screenshot shows the AT (Autoridade Tributária e Aduaneira) website interface. The top navigation bar includes the AT logo and a search bar. The main content area displays the breadcrumb trail: "Você está aqui > Início > Os Seus Serviços > Obter > Certidões > Efectuar Pedido". The current page is titled "Emissão de Certidão".

The form contains the following fields and options:

- Pedido de Certidão**
- Nº Contribuinte: [input field]
- Certidão: [dropdown menu with "Domicílio Fiscal" selected]
- Para obter a morada registada como domicílio fiscal
- CONFIRMAR** button (highlighted with a hand cursor)

Below the form, there is a section titled "Poderá também estar interessado em:" with the following links:

- Consultar > Certidões
- Obter > Certidões > Confirmar Pedido
- Obter > Certidões > Validação de Documento

On the right side of the page, there are two sections: "O Seu Espaço" (A minha área, Situação fiscal integrada, Rendimentos (IR), IVA, Património, Movimentos Financeiros, Alertas) and "Notificações Eletrónicas" (Aceder).

Certidão de Domicílio Fiscal

7º Passo

- Por fim para ter a Certidão de Domicílio Fiscal deve clicar em “Obter”.

Indique aqui o que pretende efetuar (ex: Entregar IRS)

AT
autoridade
tributária e aduaneira

Você está aqui > Início > Os Seus Serviços > Obter > Certidões > Efectuar Pedido

Pedido de Certificação de Domicílio Fiscal

Identificação do Sujeito Passivo

NIF: _____

Nome: _____

Tipo Certidão: Domicílio Fiscal

OBTER

Poderá também estar interessado em:

- Consultar > Certidões
- Obter > Certidões > Confirmar Pedido
- Obter > Certidões > Validação de Documento

O Seu Espaço

- A minha área
- Situação fiscal integrada
- Rendimentos (IR)
- IVA
- Património
- Movimentos Financeiros
- Alertas

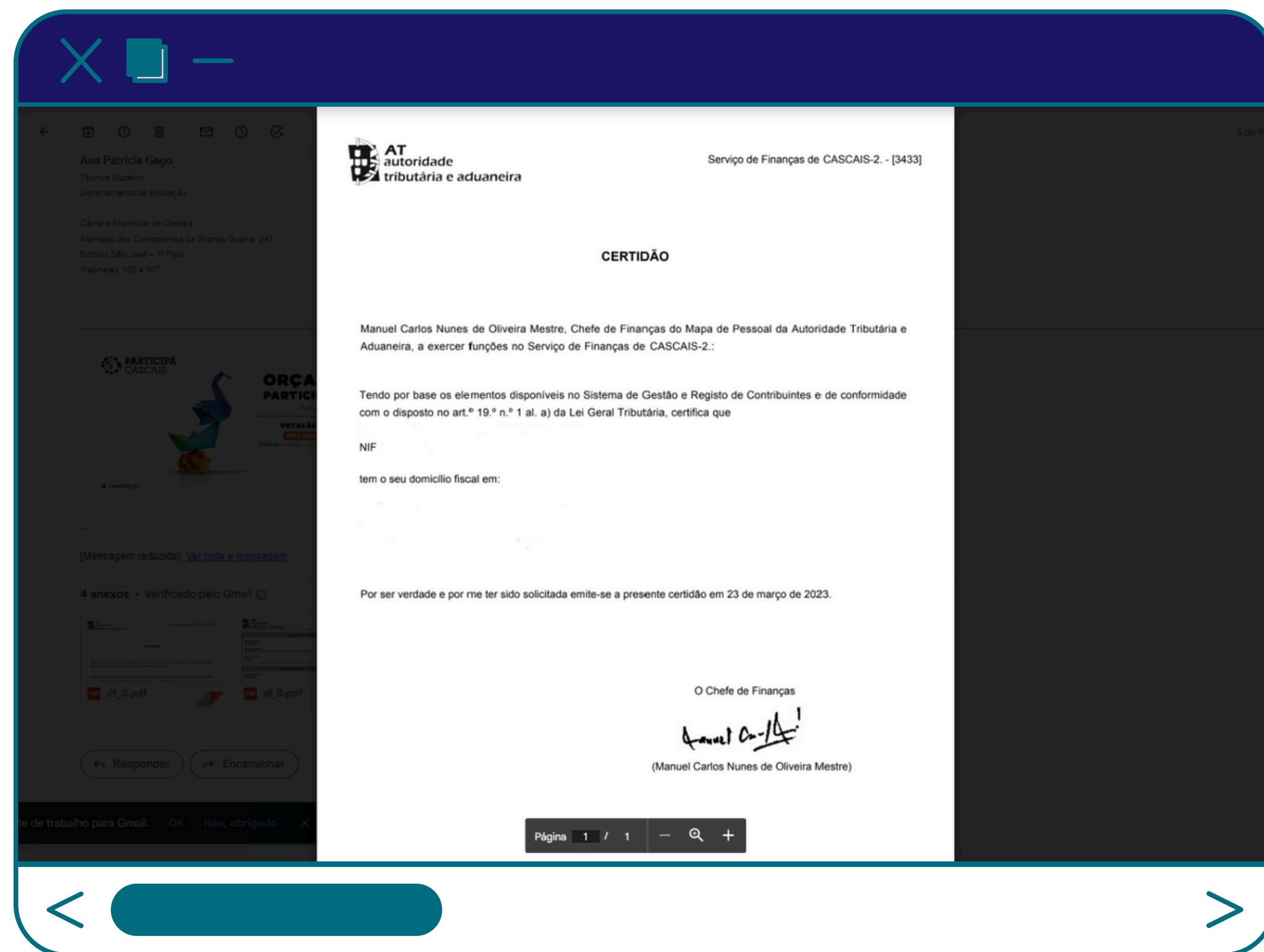
Notificações Eletrónicas

Aceder


Certidão de Domicílio Fiscal

Certidão

- Relembramos que este comprovativo deverá ser referente ao ano 2024



Declaração da Liquidação de IRS



AT
autoridade
tributária e aduaneira



Declaração da Liquidação de IRS

1º Passo

- Num primeiro momento terá de aceder ao Portal das Finanças onde fará o Login , este poderá ser feito com o seu NIF ou através da Chave Móvel Digital.

AT autoridade tributária e aduaneira

AUTENTICAÇÃO

AUTENTICAÇÃO GOVPT NIF

123456789

Mostrar

Autenticar

Links úteis

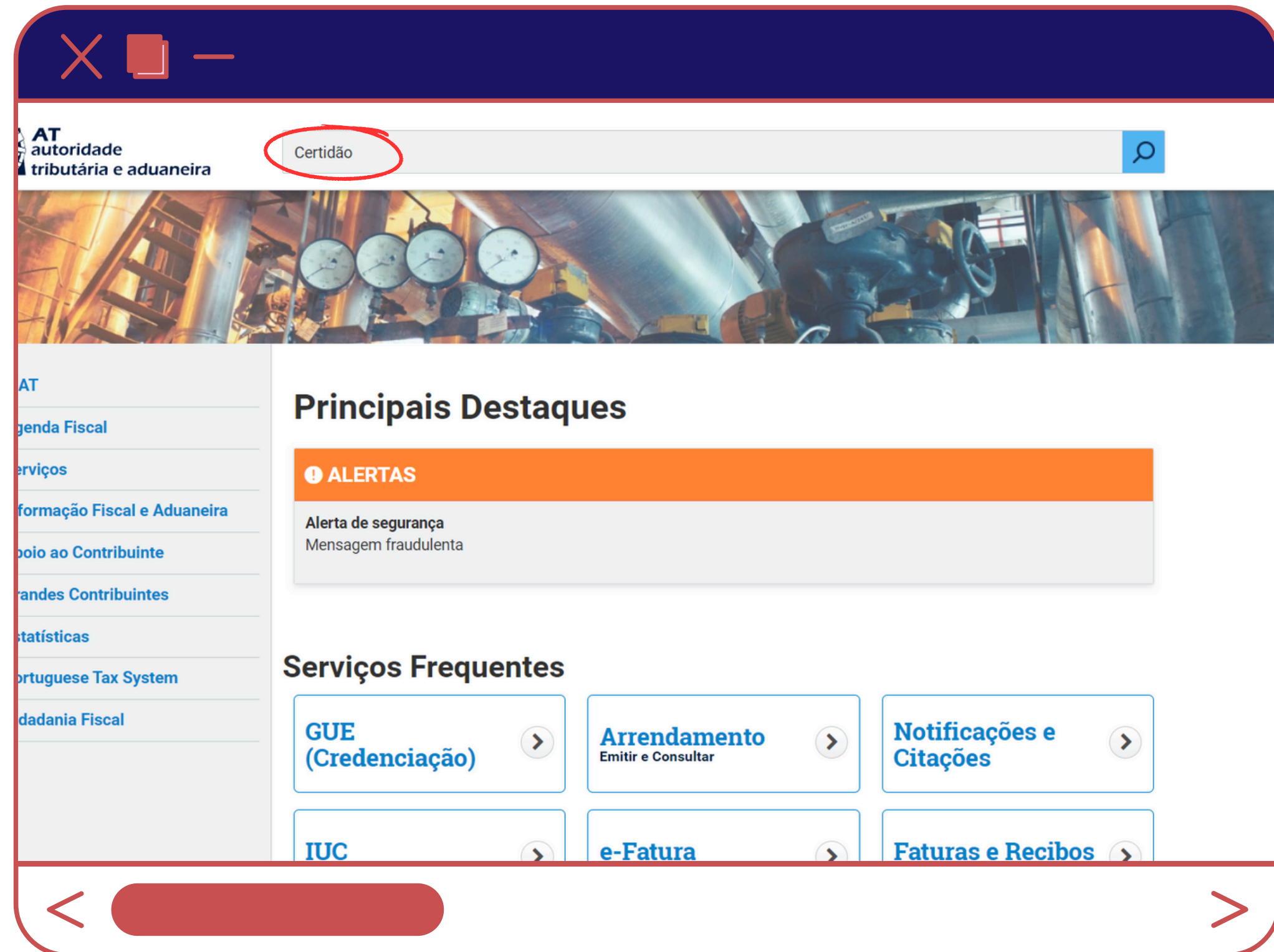
- [Recuperar Senha](#)
- [Alterar Dados de Acesso](#)
- [Novo Utilizador](#)

ção 5.2.4 - Atualizado em 2023-07-11

Declaração da Liquidação de IRS

2º Passo

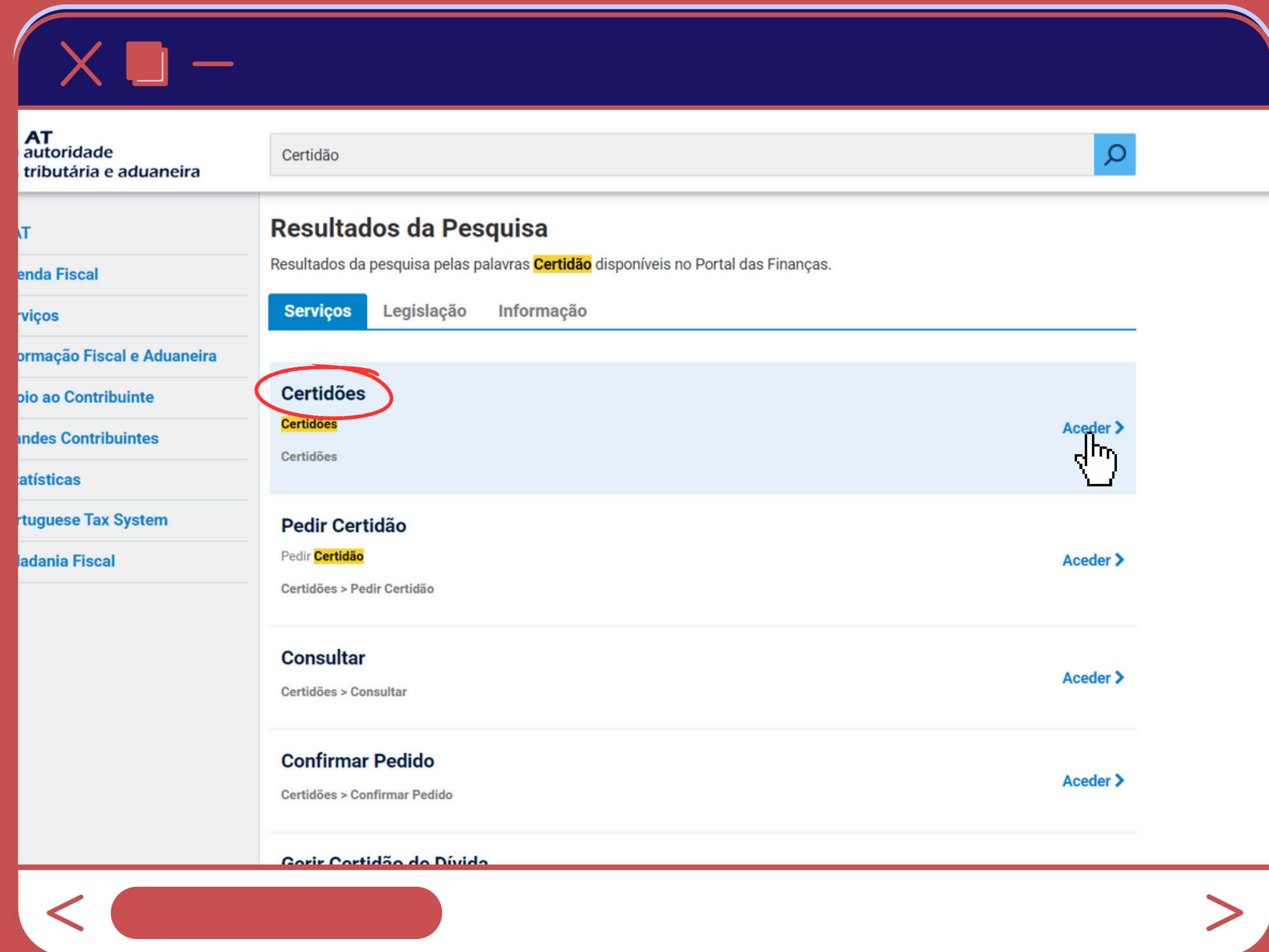
- De seguida irá procurar por “Certidão” na barra de pesquisa.



Declaração da Liquidação de IRS

3º Passo

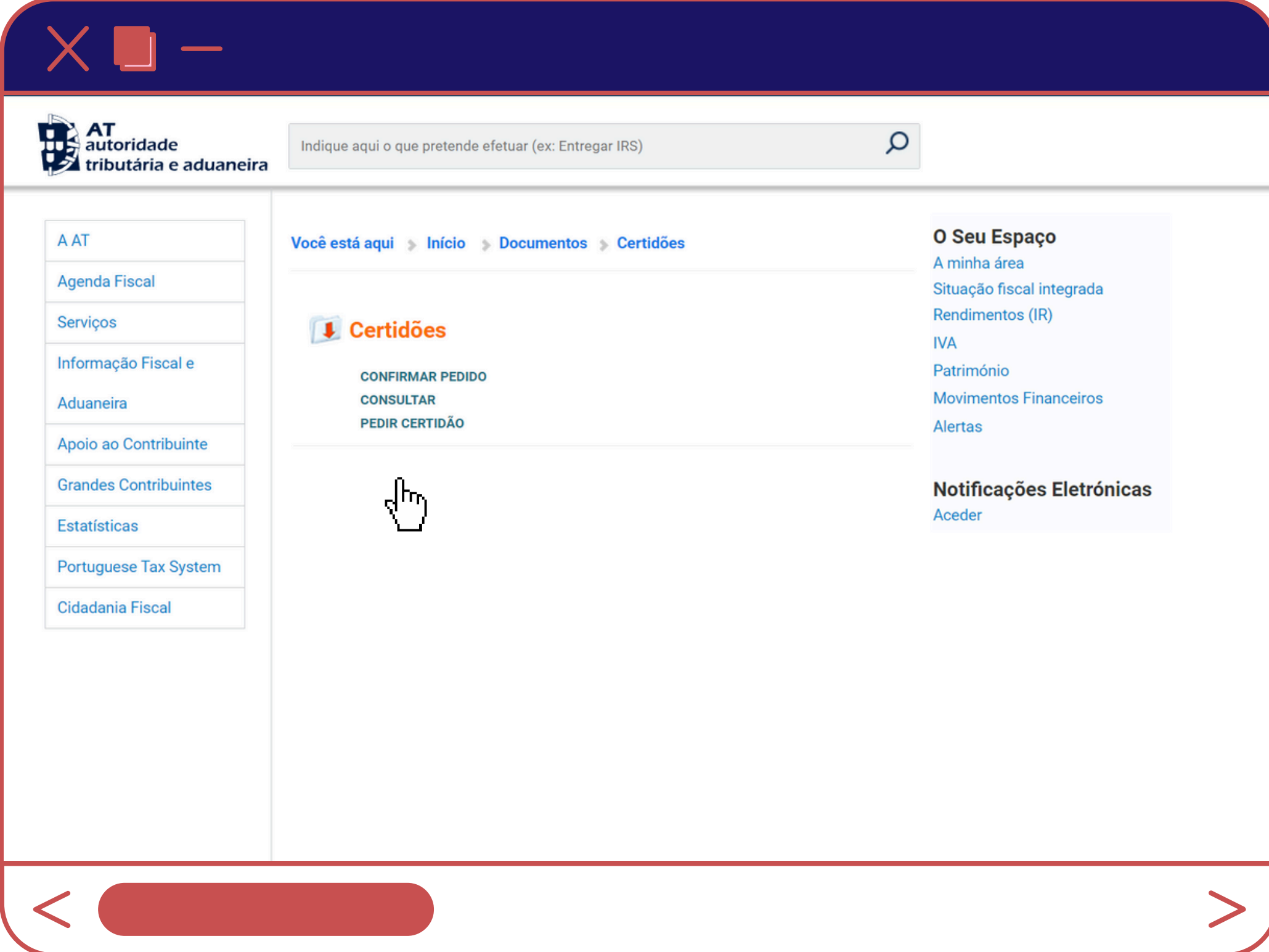
- Após a pesquisa deve clicar no primeiro resultado “Certidões” e de seguida terá de clicar em “Aceder”.



Declaração da Liquidação de IRS

4º Passo

- Clique em “Pedir Certidão”.

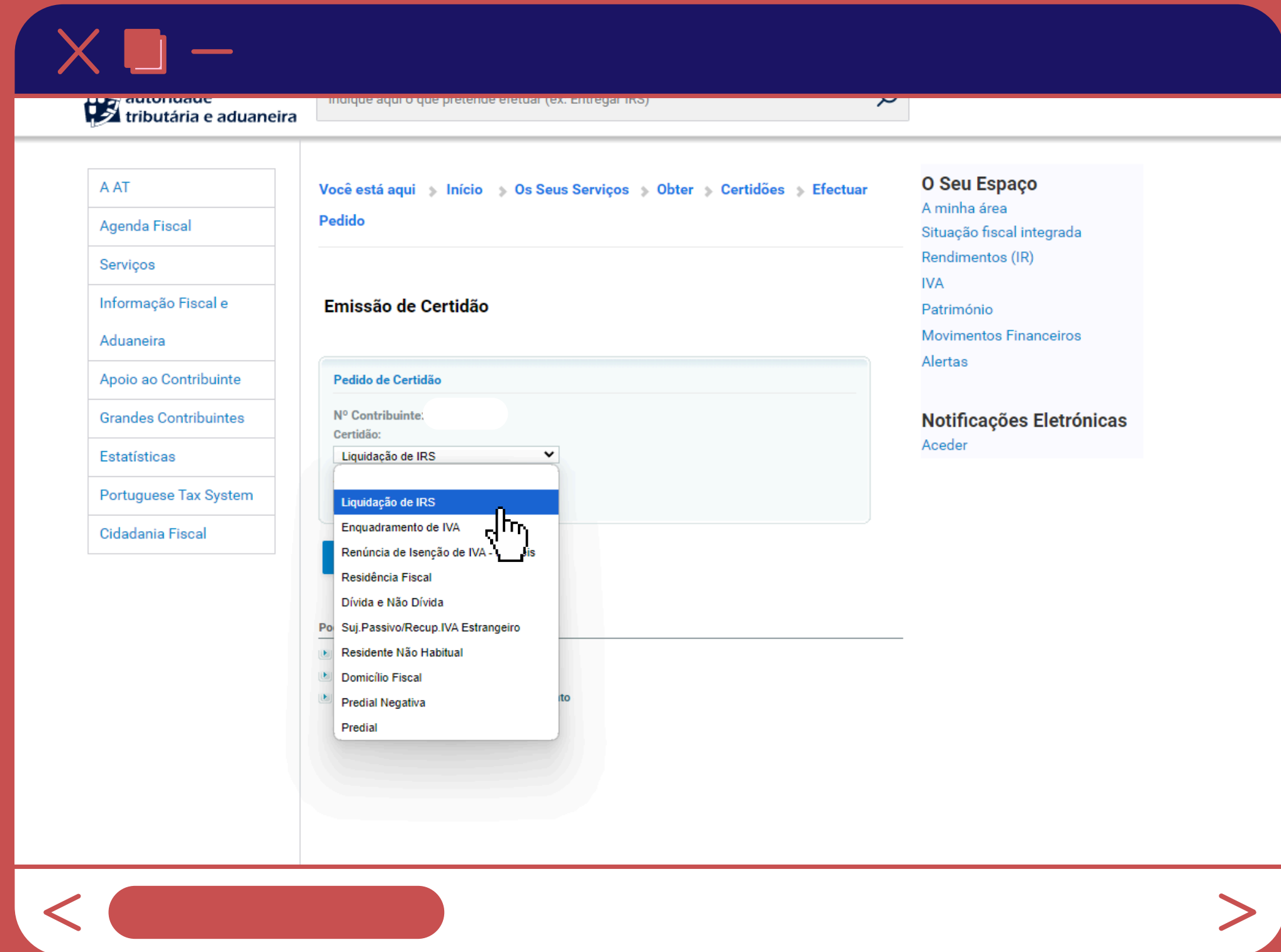


The screenshot displays the AT (Autoridade Tributária e Aduaneira) website interface. The header includes the AT logo and a search bar with the placeholder text "Indique aqui o que pretende efetuar (ex: Entregar IRS)". The main content area is titled "Você está aqui > Início > Documentos > Certidões". Under the "Certidões" heading, there are three options: "CONFIRMAR PEDIDO", "CONSULTAR", and "PEDIR CERTIDÃO". A mouse cursor is positioned over the "PEDIR CERTIDÃO" option. The left sidebar contains a menu with items such as "A AT", "Agenda Fiscal", "Serviços", "Informação Fiscal e Aduaneira", "Apoio ao Contribuinte", "Grandes Contribuintes", "Estatísticas", "Portuguese Tax System", and "Cidadania Fiscal". The right sidebar features "O Seu Espaço" with links to "A minha área", "Situação fiscal integrada", "Rendimentos (IR)", "IVA", "Património", "Movimentos Financeiros", and "Alertas", as well as "Notificações Eletrónicas" and "Aceder".

Declaração da Liquidação de IRS

5º Passo

- Das presentes opções deve seleccionar a opção com o nome “Liquidação de IRS”.



The screenshot displays the website of the Portuguese Tax Authority (Autoridade Tributária e Aduaneira). The main navigation menu on the left includes: A AT, Agenda Fiscal, Serviços, Informação Fiscal e Aduaneira, Apoio ao Contribuinte, Grandes Contribuintes, Estatísticas, Portuguese Tax System, and Cidadania Fiscal. The breadcrumb trail indicates the current path: **Você está aqui** > Início > Os Seus Serviços > Obter > Certidões > Efectuar Pedido. The main content area is titled 'Emissão de Certidão' and contains a form for 'Pedido de Certidão'. The form includes a field for 'Nº Contribuinte' and a dropdown menu for 'Certidão:'. The dropdown menu is open, showing a list of options: 'Liquidação de IRS' (highlighted with a blue bar and a mouse cursor), 'Enquadramento de IVA', 'Renúncia de Isenção de IVA', 'Residência Fiscal', 'Dívida e Não Dívida', 'Suj. Passivo/Recup. IVA Estrangeiro', 'Residente Não Habitual', 'Domicílio Fiscal', 'Predial Negativa', and 'Predial'. On the right side of the page, there are two sections: 'O Seu Espaço' with links for 'A minha área', 'Situação fiscal integrada', 'Rendimentos (IR)', 'IVA', 'Património', 'Movimentos Financeiros', and 'Alertas'; and 'Notificações Eletrónicas' with a link for 'Aceder'.

Declaração da Liquidação de IRS

6º Passo

- De seguida clique em “Confirmar”.

The screenshot displays the website of the Portuguese Tax Authority (Autoridade Tributária e Aduaneira). The main content area is titled "Emissão de Certidão" (Issuance of Certificate). Below this, there is a form titled "Pedido de Certidão" (Request for Certificate) with the following fields:

- Nº Contribuinte: [Redacted]
- Certidão: Liquidação de IRS (selected from a dropdown menu)
- Ano: 2023

A blue button labeled "CONFIRMAR" is visible below the form, with a mouse cursor hovering over it. To the right of the main content, there is a sidebar with the heading "O Seu Espaço" (Your Space) and a list of links: "A minha área", "Situação fiscal integrada", "Rendimentos (IR)", "IVA", "Património", "Movimentos Financeiros", and "Alertas". Below this, there is a section for "Notificações Eletrónicas" (Electronic Notifications) with a link "Aceder" (Access).

At the bottom of the page, there is a navigation bar with a left arrow, a red button, and a right arrow.

Declaração da Liquidação de IRS

7º Passo

- Por fim para ter a Certidão de Liquidação de IRS deve clicar em “Obter”.

Você está aqui > Início > Os Seus Serviços > Obter > Certidões > Efectuar Pedido

Pedido de Certificação de Liquidação de IRS

Identificação do Sujeito Passivo

NIF: 123456789

Nome: João, Maria, Francisco Silva

Tipo Certidão: Liquidação de IRS

Ano de Liquidação: 2023

OBTER

Declaração da Liquidação de IRS

Declaração

Relembramos que a Declaração deve ser referente ao último ano fiscal, que no caso é de 2023 e deverá corresponder à Declaração da Liquidação de IRS apresentada

AT autoridade tributária e aduaneira

Demonstração de Liquidação de IRS

Sujeito Passivo A	Sujeito Passivo B	Número de Liquidação	Período de Rendimentos
			2021-01-01 a 2021-12-31

Descrição	Valores
1 RENDIMENTO GLOBAL	
2 Deduções Específicas	4.104,00
3 Perdas a recuperar	0,00
4 Abatimentos	0,00
5 Deduções ao rendimento	0,00
6 RENDIMENTO COLETÁVEL (1 - (2 + 3 + 4 + 5))	
7 Quociente rendimentos anos anteriores	0,00
8 Rendimentos isentos englobados para determinação da Taxa	0,00
9 TOTAL DO RENDIMENTO PARA DETERMINAÇÃO DA TAXA (6 + 8 - 7)	15.766,52
10 Quociente familiar 2,00 taxa 23,000%	
11 IMPORTÂNCIA APURADA (9 : COEF x TAXA)	1.812,00
12 Parcela a Abater	604,52
13 Imposto correspondente a rendimentos anos anteriores	0,00
14 Imposto correspondente a rendimentos isentos	0,00
15 Taxa adicional (0,00 x 0,0% + 0,00 x 0%) + 2,00	0,00
16 Excesso em relação ao limite do quociente familiar	0,00
17 Imposto relativo a tributações autónomas	0,00
18 COLETA TOTAL [(11-12)x(2,00)+13-14+15+16+17]	
19 Deduções à coleta	2.414,96
20 Benefício Municipal (0,00% da coleta)	0,00
21 Acréscimos à coleta	0,00
22 COLETA LIQUIDA (18 - 19 - 20 (>=0) + 21)	0,00
23 Pagamentos por conta	0,00
24 Retenções na fonte	653,00
25 IMPOSTOS APURADOS (22 - (23 + 24))	
26 Juros de retenção-poupança	0,00
27 Sobretaxa-resultado	0,00
28 Juros compensatórios	0,00
29 Juros indemnizatórios	0,00

Taxa Efetiva de Tributação - 0,00%


Valor a reembolsar

Informação Adicional	
Montante de cada pagamento por conta a efetuar durante o ano de 2023	
Identificação Fiscal:	0,00
Identificação Fiscal:	0,00
Total de Perdas a Reportar	0,00

Sobretaxa	
Base	0,00 * 0,000 %
Deduções	= 0,00
Ret. Fonte	0,00
Resultado	0,00

Página 1 / 2

Modelo 3 IRS



AT
autoridade
tributária e aduaneira



Modelo 3 IRS

1º Passo

- Num primeiro momento terá de aceder ao Portal das Finanças onde fará o Login , este poderá ser feito com o seu NIF ou através da Chave Móvel Digital.

AT autoridade tributária e aduaneira

AUTENTICAÇÃO

AUTENTICAÇÃO GOVPT NIF

123456789

Mostrar

Autenticar

Links úteis

- [Recuperar Senha](#)
- [Alterar Dados de Acesso](#)
- [Novo Utilizador](#)

ão 5.2.4 - Atualizado em 2023-07-11

Modelo 3 IRS

2º Passo

- De seguida irá procurar por “Obter Declaração de IRS” na barra de pesquisa.

The screenshot displays the AT (Autoridade Tributária e Aduaneira) website interface. At the top left, the AT logo and name are visible. A search bar at the top right contains the text "Obter Declaração de IRS", which is circled in red. Below the search bar is a banner image of a port. The main content area is divided into two columns. The left column contains a navigation menu with items: "A AT", "Agenda Fiscal", "Serviços", "Informação Fiscal e Aduaneira", "Apoio ao Contribuinte", "Grandes Contribuintes", "Estatísticas", "Portuguese Tax System", and "Cidadania Fiscal". The right column features a "Principais Destaques" section with an "ALERTAS" banner and a message: "Alerta de segurança Mensagem fraudulenta". Below this is a "Serviços Frequentes" section with six service tiles: "GUE (Credenciação)", "Arrendamento (Emitir e Consultar)", "Notificações e Citações", "IUC (Emitir documento)", "e-Fatura (Verificar ou registar)", and "Faturas e Recibos (Emitir e Consultar)". The bottom of the screen shows a mobile navigation bar with a back arrow, a purple home button, and a forward arrow.

Modelo 3 IRS

3º Passo

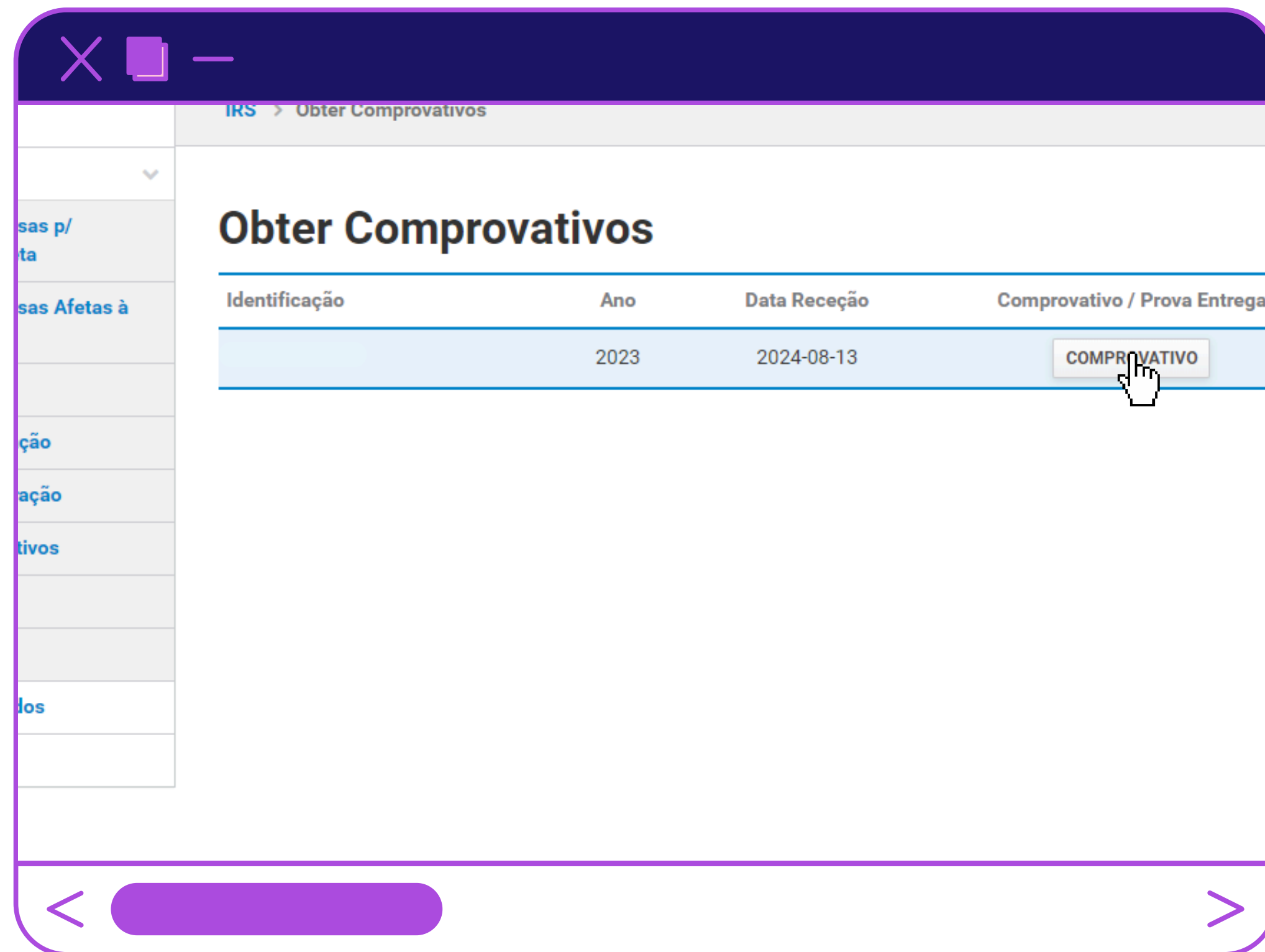
- Após a pesquisa deve clicar no primeiro resultado “Obter Comprovativos” e de seguida terá de clicar em “Aceder”.

The screenshot shows the AT (Autoridade Tributária e Aduaneira) website interface. At the top, there is a search bar with the text "Obter Declaração de IRS". Below the search bar, the page displays "Resultados da Pesquisa" for the search term "Obter Declaração de IRS". The results are categorized into "Serviços", "Legislação", and "Informação". The first result, "Obter Comprovativos", is highlighted with a red circle. Below this result, there is a link "Aceder >" with a hand cursor pointing to it. Other results include "Obter comprovativo" and "Obter Comprovativos (por CC)".

Modelo 3 IRS

4º Passo

- Por fim basta clicar no botão “Comprovativo” para obter o mesmo.



Modelo 3 IRS

Comprovativo


Relembramos que a Declaração deve ser referente ao último ano fiscal, que no caso é de 2023 e deverá corresponder ao Modelo 3 de IRS

The screenshot displays the 'Modelo 3 IRS' declaration form within a web browser interface. The form is titled 'Comprovativo de Entrega da Declaração Modelo 3 de IRS Via Internet' and includes the following sections:

- 3. NOME DO SUJEITO PASSIVO:** Fields for 'Sujeito Passivo A' (Name, NIF, DEFICIENTE GRAU, FA) with '01' selected in the 'DEFICIENTE GRAU' field.
- 4. ESTADO CIVIL DO SUJEITO PASSIVO:** Radio buttons for 'Casado' (01), 'União de facto' (02), 'Solteiro, divorciado ou separado judicialmente' (03), 'Viúvo' (04), and 'Separado de facto' (05).
- 5. OPÇÃO PELA TRIBUTAÇÃO CONJUNTA DOS RENDIMENTOS:** Section A with radio buttons for 'Sim' (01) and 'Não' (02). Section B with radio buttons for 'Sim' (04) and 'Não' (05).
- 6. AGREGADO FAMILIAR:** Section A with radio buttons for 'Sim' (01) and 'Não' (02).
- DEPENDENTES:** Fields for dependent children (D1-D6) and civil dependents (AF1-AF3).
- DEPENDENTES EM GUARDA CONJUNTA:** Fields for dependent children (DG1-DG2) and other dependents.
- DEPENDENTE EM ACOLHIMENTO FAMILIAR (DL N.º 139/2019, DE 16/09):** Section C with a table for the dependent's period of care.
- 7. ASCENDENTES, COLATERAIS E FAMILIAS DE ACOLHIMENTO:** Section D with fields for ascendants (A01-A02) and other dependents.

The browser interface shows a list of emails on the left and a navigation bar at the bottom with a page indicator 'Página 1 / 11'.

Composição do Agregado Familiar



AT
autoridade
tributária e aduaneira



Composição do Agregado Familiar

1º Passo

- Num primeiro momento terá de aceder ao Portal das Finanças onde fará o Login , este poderá ser feito com o seu NIF ou através da Chave Móvel Digital.

AT autoridade tributária e aduaneira

AUTENTICAÇÃO

AUTENTICAÇÃO GOVPT NIF

123456789

Mostrar

Autenticar

Links úteis

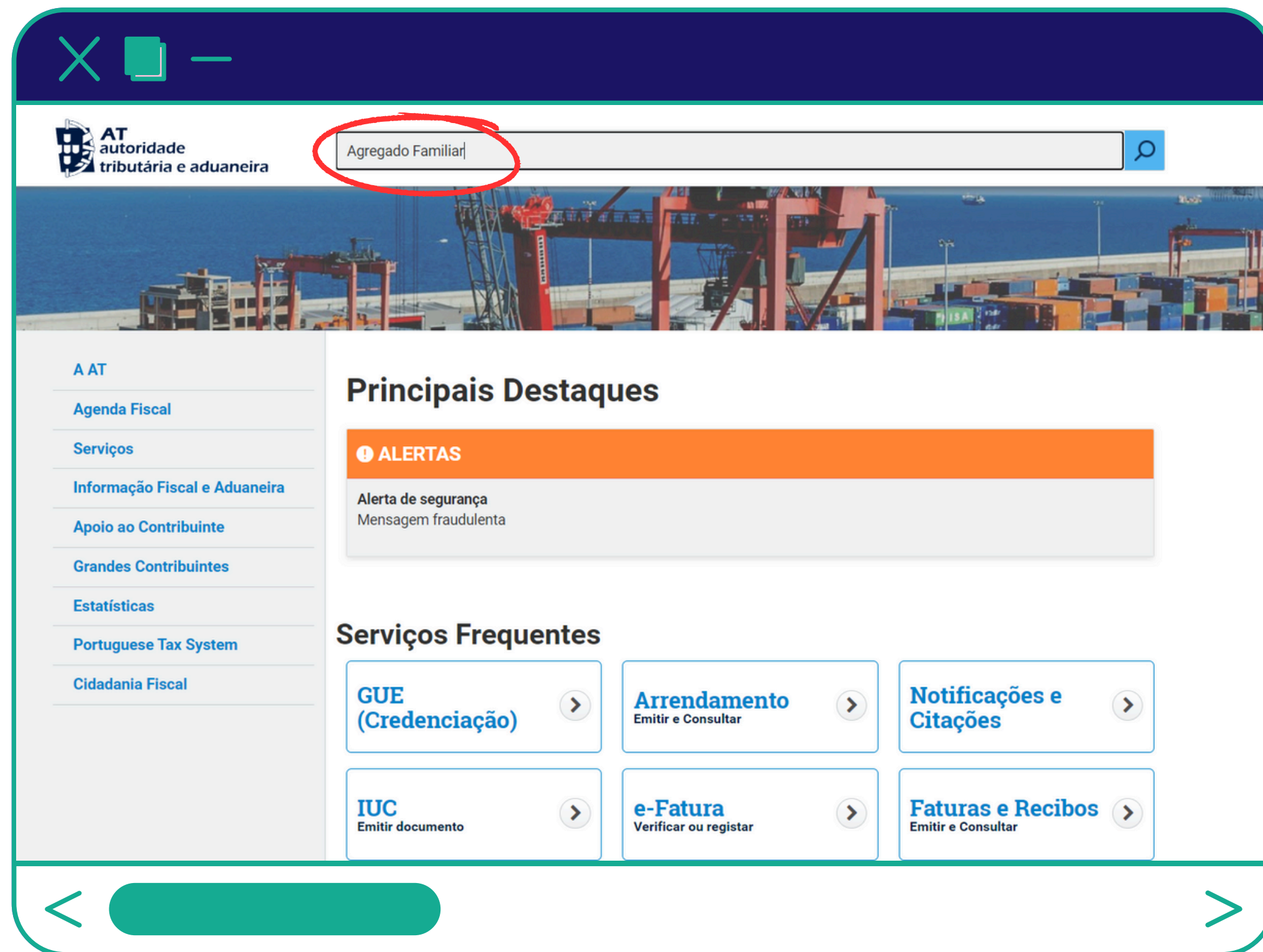
- [Recuperar Senha](#)
- [Alterar Dados de Acesso](#)
- [Novo Utilizador](#)

ão 5.2.4 - Atualizado em 2023-07-11

Composição do Agregado Familiar

2º Passo

- De seguida irá procurar por “Agregado Familiar” na barra de pesquisa.



Composição do Agregado Familiar

3º Passo

- Após a pesquisa deve clicar no primeiro resultado “Consultar Agregado Familiar” e de seguida terá de clicar em “Aceder”.

The screenshot displays the AT (Autoridade Tributária e Aduaneira) website interface. At the top, there is a search bar containing the text 'Agregado Familiar'. Below the search bar, the page title is 'Resultados da Pesquisa', followed by a sub-header indicating that search results for 'Agregado Familiar' are available on the Portal das Finanças. A navigation menu includes 'Serviços', 'Legislação', and 'Informação'. The 'Serviços' tab is active, and the first search result, 'Consultar Agregado Familiar', is circled in red. This result includes a sub-link 'Consultar Agregado Familiar' and a path 'Dados Agregado IRS > Consultar Agregado Familiar', with an 'Aceder >' button to its right. Other search results include 'Comunicar Agregado Familiar', 'Registrar Taxas Dedução Fixa Agregado Familiar', and 'Consultar Taxas Dedução Fixa Agregado Familiar', each with its own 'Aceder >' button. A hand cursor icon is positioned over the first 'Aceder >' button. The bottom of the screenshot shows a mobile navigation bar with left and right arrow icons.

Composição do Agregado Familiar

4º Passo

- Por fim basta clicar no botão abaixo do nome “Comprovativo” para obter o mesmo.

Dados Agregado IRS > Consultar Agregado Familiar

Agregado Familiar

Nesta página pode consultar a lista de comunicações do agregado familiar.

Escolher ano
2023

10 : Elementos por página

Ano	Estado	Data Receção	Nº Documento	Comprovativo
2023	Pré-preenchimento	2022-12-14	[REDACTED]	

N.º de Resultados: 1

Composição do Agregado Familiar

Comprovativo

- Relembramos que este comprovativo deverá ser referente ao ano 2024

AT autoridade tributária e aduaneira

Agregado Familiar
Entrega de Comunicação
Número de Documento:

Dados de Identificação - Declarante		
Número Fiscal		
Nome Completo		
Estado Civil		

Dados de Identificação - Cônjuge ou Unido de Facto		
Número Fiscal		
Nome Completo		

Dados dos Dependentes, Dependentes em Guarda Conjunta e Afilhados Civis		
Número Fiscal		
Nome Completo		
Tipo		
Número Fiscal		
Nome Completo		
Tipo		

Dados de Comunicação		
Ano Fiscal 2022	Estado Confirmado	Data 2023-02-27

Página 1 / 1

Escalões do IRS 2024

- 1.º Até 7 703 €
- 2.º Mais de 7 703 € até 11 623 €
- 3.º Mais de 11 623 € até 16 472 €
- 4.º Mais de 16 472 € até 21 321 €
- 5.º Mais de 20 321 € até 27 146 €
- 6.º Mais de 27 146 € até 39 791 €
- 7.º Mais de 39 791 € até 51 997 €
- 8.º Mais de 51 997 € até 81 199 €
- 9.º Mais de 81 199 €

CASCAIS



cascais.pt